

BANK SPÓŁDZIELCZY W CZŁUCHOWIE

mojeID – Profil Zaufany

(wskazówki dla użytkownika)

<http://www.online.bsczluchow.pl>

1. e-Urząd – Profil Zaufany w serwisie bankowości elektronicznej

Profil Zaufany umożliwia korzystanie z usług podmiotów publicznych w Internecie. Pozwala na załatwienie spraw urzędowych online. Zakładając swój Profil Zaufany podajesz dane, które jednoznacznie identyfikują Cię na stronie internetowej podmiotu, z którego usług korzystasz np. platforma usług elektronicznych ZUS (PUE ZUS) <https://www.zus.pl/portal/logowanie.npi>, sprawy urzędowe na stronie <https://obywatel.gov.pl/>. Te dane to: imię (imiona), nazwisko, data urodzenia oraz numer PESEL.

Ważne: pamiętaj aby Twoje dane osobowe i adres e-mail podane w banku były prawidłowe.

Przekierowanie do w/w usług znajdziesz po zalogowaniu w swoim serwisie bankowości elektronicznej:

wyberz w menu zakładkę: *e-Urząd – Profil Zaufany*

Pulpit
Rachunki
Lokaty
Kredyty
Karty
Wnioski
Kantor walutowy
Kontrahenci
Ustawienia
Wiadomości
Świadczenia
e-Urząd - Profil Zaufany

e-Urząd - Profil Zaufany

Załatw sprawę urzędową lub np. złóż wniosek o bon turystyczny korzystając z **Profilu Zaufanego**.

Profil Zaufany to bezpłatna metoda potwierdzania tożsamości w elektronicznych systemach administracji publicznej.

Sprawy urzędowe
Serwis OBYWATEL.GOV.PL, gdzie znajdziesz najpopularniejsze usługi świadczone przez administrację publiczną.

PUE ZUS
Platforma Usług Elektronicznych ZUS, gdzie złożysz wniosek o bon turystyczny lub załatwisz wszelkie sprawy związane z ubezpieczeniami społecznymi.

Po kliknięciu przycisku **Sprawy urzędowe** lub **PUE ZUS**, strona otworzy się w nowym oknie.
Twoja sesja w banku będzie nadal aktywna.

Sprawy urzędowe PUE ZUS

wybranie opcji przekieruje Cię odpowiednio na stronę: <https://obywatel.gov.pl/>,
<https://www.zus.pl/portal/logowanie.npi>

2. Logowanie na stronę <https://obywatel.gov.pl/> przez mojID

Po otwarciu strony <https://obywatel.gov.pl/> przejdź na **Mój Gov »** i wybierz sposób logowania:

gov.pl Serwis Rzeczypospolitej Polskiej

Wybierz sposób logowania

Bezpieczny i darmowy dostęp do usług publicznych

Profil Zaufany
Bezpłatne narzędzie, dzięki któremu załatwisz sprawy urzędowe online i podpiszesz dokumenty elektronicznie.

e-dowód
Dowód osobisty z warstwą elektroniczną. Użyj aplikacji mobilnej albo czytnika podłączonego do komputera.


mojID

Bank Polski Bank Pekao inteligo SGB Banki Spółdzielcze Grupa BPS

- jeżeli posiadasz Profil Zaufany wybierz tę opcję i zaloguj się za pomocą nazwy użytkownika lub adresu e-mail


jeżeli nie posiadasz Profilu Zaufanego wybierz: *SGB Banki Spółdzielcze, Grupa BPS* i zaloguj się przy pomocy banku przez mojID

gov.pl Serwis Rzeczypospolitej Polskiej

Login  Use eID of your country Choose country

[< Powrót](#)

Wybierz swój Bank Spółdzielczy | **Znajdź swój Bank Spółdzielczy**

Województwo: Wybierz | Nazwa banku: Wpisz nazwę banku 

Nazwa banku: Wybierz

ZALOGUJ SIĘ

• wybierz lub
• znajdź swój
bank i kliknij
ZALOGUJ SIĘ

Logowanie

Identyfikator:

Dalej

mojeID

• podaj identyfikator do swojej bankowości elektronicznej, logujesz się przez *mojeID*

Logowanie

Identyfikator:

Hasło:

Zaloguj

mojeID

• podaj hasło do swojej bankowości elektronicznej, logujesz się przez *mojeID*

Logowanie

Powiadomienie autoryzacyjne zostało wysłane na urządzenie mobilne. Pozostań na tej stronie i potwierdź operację w aplikacji mobilnej.

mojeID

• zautoryzuj operację zgodnie z metodą autoryzacji, którą posiadasz

Udzielenie zgody

Wniosek o wydanie Środka Identyfikacji Elektronicznej i przekazanie danych identyfikujących pochodzących ze Środka Identyfikacji Elektronicznej

Oświadczam, że:

- zapoznałem/ęm się z Regulaminem wydawania środków identyfikacji elektronicznej i przekazywania informacji w ramach mojeID i zobowiązuję się do przestrzegania jego postanowień.
- wskazane poniżej moje dane identyfikujące są prawidłowe i aktualne.
- wnoszę o wydanie mi Środka Identyfikacji Elektronicznej, o którym mowa w powyższym Regulaminie.
- wyrażam zgodę na przetwarzanie moich danych osobowych przez Bank w celu niezbędnym do świadczenia Usługi Identyfikacji.

Zgodnie z ogólnym rozporządzeniem o ochronie danych (RODO) Bank informuje, że jest administratorem danych osobowych Klienta wnioskującego o wydanie Środka Identyfikacji Elektronicznej, będzie przetwarzał dane osobowe w celu niezbędnym do świadczenia usługi Usługi Identyfikacji. Klientowi przysługuje prawo dostępu do danych oraz ich poprawiania, a podanie danych jest dobrowolne, lecz niezbędne do świadczenia Usługi Identyfikacji.

Jednocześnie, w celu skorzystania z usług administracji publicznej:

- wyrażam zgodę na przekazanie z powyższego Środka Identyfikacji Elektronicznej do **Wzrost Krajowy - login.gov.pl (pacjent.erejstracja.szczecin.gov.pl Pacjent)** za pośrednictwem Banku Polskiej Spółdzielczości S.A. z siedzibą w Warszawie oraz Krajowej Izby Rozliczeniowej S.A. z siedzibą w Warszawie moich poniższych danych, w tym potwierdzających moją tożsamość:

Pierwsze imię: _____
 Nazwisko: _____
 Numer PESEL: _____
 Data urodzenia: _____

- upoważniam Bank do przekazania Bankowi Polskiej Spółdzielczości S.A. z siedzibą w Warszawie oraz Krajowej Izby Rozliczeniowej S.A. z siedzibą w Warszawie informacji, że jestem Klientem Banku.

Upewnij się, że wszystkie dane są prawidłowe, gdyż proces może zakończyć się niepowodzeniem.
 W szczególności sprawdź adres email, numer telefonu, numer oraz datę ważności dokumentu tożsamości.

Odrzuć **Akceptuj**

● przeczytaj uważnie oświadczenie, upewnij się, że wszystkie dane są prawidłowe i zaakceptuj udzielenie zgody przyciskiem **AKCEPTUJ**

Autoryzacja zgody

Wniosek o wydanie Środka Identyfikacji Elektronicznej i przekazanie danych identyfikujących pochodzących ze Środka Identyfikacji Elektronicznej

Oświadczam, że:

- zapoznałem/ęm się z Regulaminem wydawania środków identyfikacji elektronicznej i przekazywania informacji w ramach mojeID i zobowiązuję się do przestrzegania jego postanowień.
- wskazane poniżej moje dane identyfikujące są prawidłowe i aktualne.
- wnoszę o wydanie mi Środka Identyfikacji Elektronicznej, o którym mowa w powyższym Regulaminie.
- wyrażam zgodę na przetwarzanie moich danych osobowych przez Bank w celu niezbędnym do świadczenia Usługi Identyfikacji.

Zgodnie z ogólnym rozporządzeniem o ochronie danych (RODO) Bank informuje, że jest administratorem danych osobowych Klienta wnioskującego o wydanie Środka Identyfikacji Elektronicznej, będzie przetwarzał dane osobowe w celu niezbędnym do świadczenia usługi Usługi Identyfikacji. Klientowi przysługuje prawo dostępu do danych oraz ich poprawiania, a podanie danych jest dobrowolne, lecz niezbędne do świadczenia Usługi Identyfikacji.

Jednocześnie, w celu skorzystania z usług administracji publicznej:

- wyrażam zgodę na przekazanie z powyższego Środka Identyfikacji Elektronicznej do **Wzrost Krajowy - login.gov.pl (pacjent.erejstracja.szczecin.gov.pl Pacjent)** za pośrednictwem Banku Polskiej Spółdzielczości S.A. z siedzibą w Warszawie oraz Krajowej Izby Rozliczeniowej S.A. z siedzibą w Warszawie moich poniższych danych, w tym potwierdzających moją tożsamość:

Pierwsze imię: _____
 Nazwisko: _____
 Numer PESEL: _____
 Data urodzenia: _____

- upoważniam Bank do przekazania Bankowi Polskiej Spółdzielczości S.A. z siedzibą w Warszawie oraz Krajowej Izby Rozliczeniowej S.A. z siedzibą w Warszawie informacji, że jestem Klientem Banku.

Upewnij się, że wszystkie dane są prawidłowe, gdyż proces może zakończyć się niepowodzeniem.
 W szczególności sprawdź adres email, numer telefonu, numer oraz datę ważności dokumentu tożsamości.

Powiadomienie autoryzacyjne zostało wysłane na urządzenie mobilne.
 Pozostań na tej stronie i potwierdź operację w aplikacji mobilnej.

● zautoryzuj operację zgodnie z metodą autoryzacji, którą posiadasz


Informacja

Zgoda została udzielona

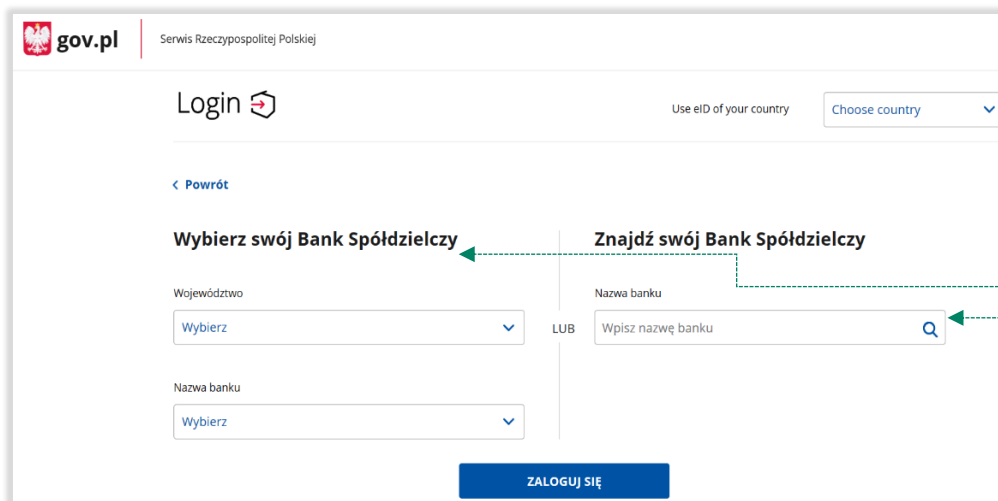
● zgoda została udzielona

Ważne: w przypadku innych podmiotów, z których usług chcesz korzystać online, postępuj analogicznie jak w powyższym przykładzie: wybierz swój bank i loguj się przy pomocy danych bankowych przez **mojeID**.

3. Logowanie na stronę <https://www.zus.pl/portal/logowanie.npi> przez mojeID

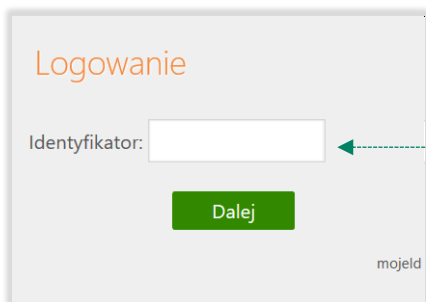


wybierz w celu zautoryzowania logowania przez mojeID



wybierz lub znajdź swój bank i kliknij ZALOGUJ SIĘ

Kolejne kroki logowania i korzystania z usług PUE ZUS są analogiczne jak w punkcie 2. Logujesz się do usługi zewnętrznej poprzez mojeID.



podaj identyfikator do swojej bankowości elektronicznej, logujesz się przez mojeID

4. Logowanie na <https://www.pacjent.gov.pl/> przez mojeID

pacjent.gov.pl

Szukaj

Zaloguj się

Serwis Ministerstwa Zdrowia i Narodowego Funduszu Zdrowia

Telefoniczna Informacja Pacjenta: 800 190 590

[Aktualności](#) [Internetowe Konto Pacjenta](#) [Na ratunek](#) [Profilaktyka](#) [Załatw sprawę](#) [Twoje prawa](#)

E-rejestracja na szczepienie przeciw COVID-19

Wybierz poniżej grupę wiekową, do której należysz. Aby umówić się na szczepienie lub uzyskać więcej informacji, zadzwoń na bezpłatną Infolinię: 989

[e-rejestracja](#)

wybierz: **Zaloguj się**jeśli chcesz zapisać się na szczepienie wybierz:
Zaloguj się do e-rejestracji

pacjent.gov.pl

Szukaj

Zaloguj się

Serwis Ministerstwa Zdrowia i Narodowego Funduszu Zdrowia

Telefoniczna Informacja Pacjenta: 800 190 590

[Aktualności](#) [Internetowe Konto Pacjenta](#) [Na ratunek](#) [Profilaktyka](#) [Załatw sprawę](#) [Twoje prawa](#)

Zapisz się na szczepienie

[Zaloguj się do e-rejestracji](#)

Zaloguj się na Internetowe Konto Pacjenta


[Zaloguj się na IKP](#)

Jeśli nie masz jeszcze PZ, [zobacz jak go założyć](#) lub [Zaloguj się kontem ZIP](#)

Administratorem danych osobowych przetwarzanych na Internetowym Koncie Pacjenta jest Minister Zdrowia. Dane kontaktowe Administratora Danych: Ministerstwo Zdrowia. Dane na Internetowym Koncie Pacjenta przetwarzane są w celu udostępnienia pacjentom informacji o zdarzeniach medycznych ich dotyczących. Każdej osobie, której dane są przetwarzane przysługuje prawo do dostępu do danych osobowych, sprostowania lub uzupełnienia danych, usunięcia danych (prawo do zapomnienia), o ile żądanie to nie dotyczy usunięcia danych medycznych, ograniczenia przetwarzania, a także prawo do wniesienia skargi do organu nadzorczego. [Pełna informacja o przetwarzaniu danych osobowych](#)

jeśli chcesz skorzystać z Internetowego Konta Pacjenta wybierz:
Zaloguj się na IKP

gov.pl | Serwis Rzeczypospolitej Polskiej




Login  Use eID of your country

Wybierz sposób logowania
Bezpieczny i darmowy dostęp do usług publicznych

Profil Zaufany
Bezpłatne narzędzie, dzięki któremu załatwisz sprawy urzędowe online i podpiszesz dokumenty elektronicznie.

e-dowód
Dowód osobisty z warstwą elektroniczną. Użyj aplikacji mobilnej albo czytnika podłączonego do komputera.

mojeID

  inteligo 

Zmień

● wybierz swój bank

Logowanie

Identyfikator:

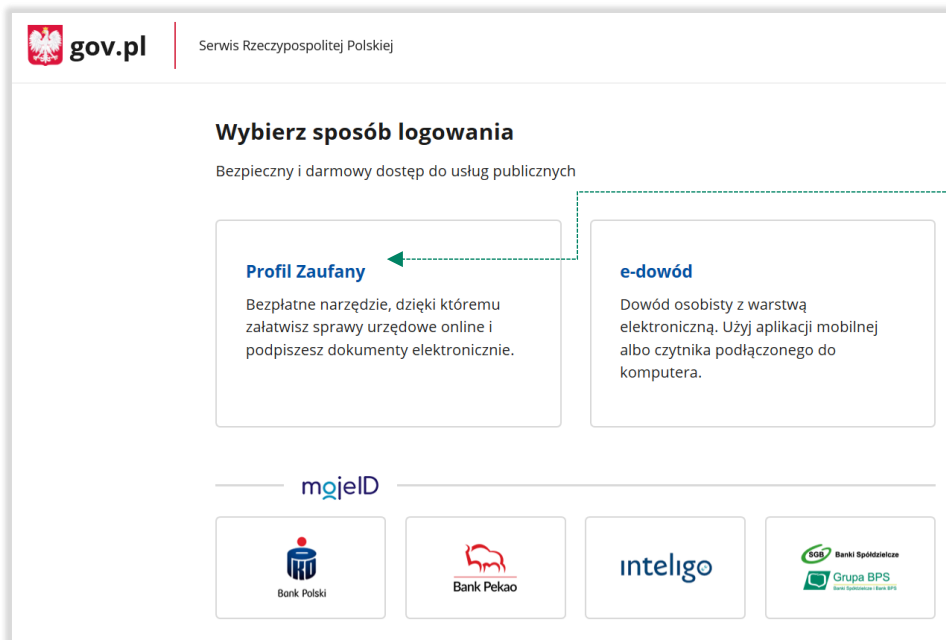
mojeID

● podaj identyfikator do swojej bankowości elektronicznej, logujesz się przez *mojeID*

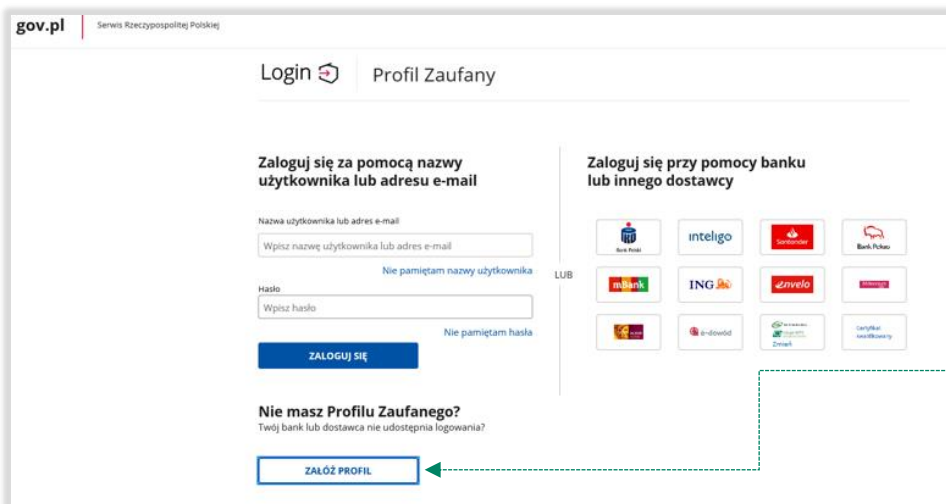
Kolejne kroki logowania się na IKP czy e-rejestracji na szczepienie są analogiczne jak w punkcie 2. Logujesz się do usługi zewnętrznej poprzez *mojeID*.

5. Założenie Profilu Zaufanego z wykorzystaniem mojeID

Po otwarciu strony <https://obywatel.gov.pl/> przejdź na **Mój Gov »** i wybierz *Profil Zaufany*:



● wybierz: *Profil Zaufany*



● wybierz: *ZALÓŻ PROFIL*

Jak chcesz uzyskać Profil Zaufany

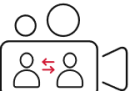
Bank lub inny dostawca tożsamości



Załącz i potwierdź Profil Zaufany online za pomocą banku lub innego dostawcy tożsamości


Rozmowa wideo z urzędnikiem

PROFIL WAŻNY TYMCZASOWO




Złóż wniosek o Profil Zaufany online i potwierdź go w rozmowie wideo z urzędnikiem

e-dowód



Załącz i potwierdź Profil Zaufany online za pomocą dowodu osobistego z warstwą elektroniczną i czytnika NFC

Wniosek online




Wypełnij wniosek online i potwierdź go w placówce (ponad 2 tysiące miejsc w Polsce i za granicą)


Masz pytania lub wątpliwości w sprawie Profilu Zaufanego?

Zadzwoń lub napisz:
 tel. 42 253 54 50,
 e-mail pz-pomoc@coi.gov.pl.

Pracujemy od poniedziałku do piątku w godzinach 7.00-18.00.


● załącz i potwierdź Profil Zaufany online za pomocą banku lub innego dostawcy tożsamości



Serwis Rzeczypospolitej Polskiej


Login  Profil Zaufany


Rejestracja w Profilu Zaufanym ← Zmień sposób rejestracji


Wybierz swojego dostawcę tożsamości


























● wybierz swój bank

Logowanie

Identyfikator:

Dalej

mojeID

● podaj identyfikator do swojej bankowości elektronicznej, logujesz się przez mojeID

Kolejne kroki zakładania Profilu Zaufanego są analogiczne jak w punkcie 2. Logujesz się do usługi zewnętrznej poprzez mojeID.

Spis treści

1. e-Urząd – Profil Zaufany w serwisie bankowości elektronicznej	2
2. Logowanie na stronę https://obywatel.gov.pl/ przez mojeID	3
3. Logowanie na stronę https://www.zus.pl/portal/logowanie.npi przez mojeID.....	6
4. Logowanie na https://www.pacjent.gov.pl/ przez mojeID.....	7
5. Założenie Profilu Zaufanego z wykorzystaniem mojeID	9